


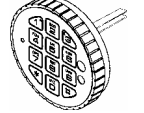
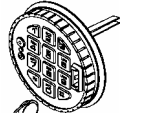
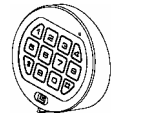

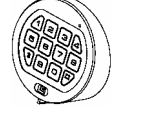




La Gard Elektronik Schlösser – Typenübersicht

Schloss Typ	Elektronik Version	Tastaturen
COMBOGARD Riegelbedienung durch Drehen der Tastatur VdS KI 2 ENV 1300 KI B	BASIC Schloss Typ 3740	3750 Folie Batteriefach Chrom, schwarz goldfarbig 
	33E Schloss Typ 3040	3750 Folie Batteriefach Chrom, schwarz oder goldfarbig 
		3035 Softtouch Chrom 
	3075 Folie schwarz 	
SAFEGARD- SWINGBOLT Sperrt automatisch Tastatur fest VdS KI 2 ENV 1300 KI B	66E Schloss Typ 6040	3125 Softtouch mit Auslesekontakt Chrom 
	BASIC Schloss Typ 3765-2	3710 Folie Batteriefach Chrom, schwarz oder goldfarbig 
		3047F-BAT Folie frontbündig schwarz 
	33E Schloss Typ 3260	3710 Folie Batteriefach Chrom, schwarz oder goldfarbig 
		3047F Folie frontbündig schwarz 
	3035-1 Softtouch Chrom 	
66E Schloss Typ 6260	3125-1 Softtouch mit Auslesekontakt Chrom 